



SIKKERHEDSSTYRELSEN

Undgå

livsfarligt


stød

– test din HPFI-afbryder


- Det er lovpligtigt at have en fejlstrømsafbryder
- Er fejlstrømsafbryderen mere end 10 år gammel, kan det være en god idé at få den tjekket af en autoriseret elinstallatør.




Advarer du



A



B



C

- 1 Tryk på testknappen – den er ofte markeret med et 'T'
- 2 Slip knappen med det samme efter et kort tryk
- 3 Strømmen skal slå fra, så snart du trykker på testknappen
- 4 Slår strømmen ikke fra, virker fejlstrømsafbryderen ikke
- 5 Slå strømmen til igen med det samme (se rød pil).

TILMELD DIG SMS-SERVICE
Bliv mindet om at teste din fejlstrømsafbryder to gange om året – send HPFI til 1245. Til- og framelning er gratis. Du betaler kun almindelig sms-takst. Du kan framelde dig tjenesten igen ved at sende HPFI STOP til 1245.

Kontakt en autoriseret elinstallatør, hvis din fejlstrømsafbryder ikke virker.

Find en autoriseret elinstallatør på www.sik.dk/tjek



Se en film om, hvordan du tester din fejlstrømsafbryder på www.sik.dk.

Skriv 'hvorfor' i søgningen på hjemmesiden.